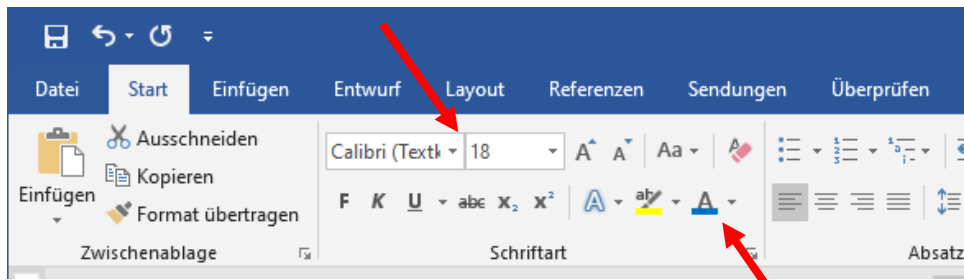


Einen Text abschreiben und Reimwörter hervorheben

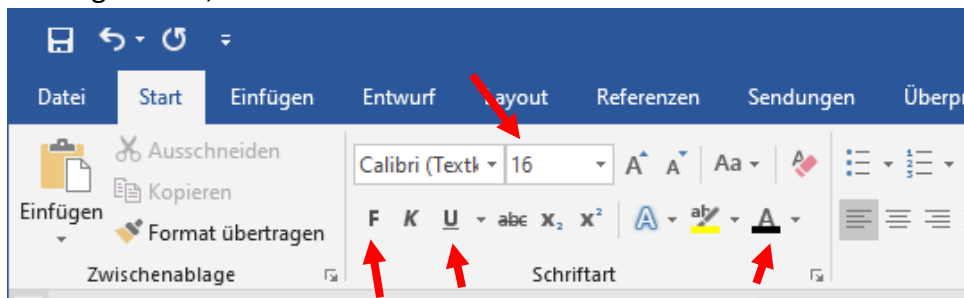
1. Öffne das Computerprogramm „Word“



2. Schreibe deinen Vornamen in der Schriftgröße 18, Schriftfarbe blau sowie das Datum Schriftgröße 14, Schriftfarbe rot



3. Wähle für die Überschrift **FETT**-gedruckt und unterstrichen. Schriftgröße 16, Schriftfarbe schwarz



4. Schreibe folgendes Weihnachtsgedicht ab.

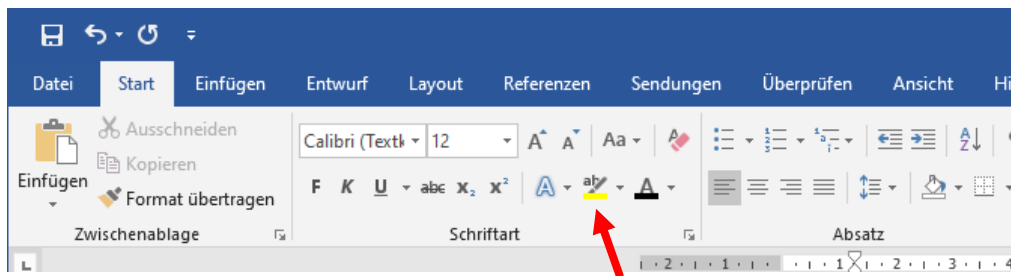
Vorweihnachtstrubel

Grüner Kranz mit roten Kerzen,
Lichterglanz in allen Herzen,
Weihnachtslieder, Plätzchenduft,
Zimt und Sterne in der Luft.
Garten trägt sein Winterkleid
wer hat noch für Kinder Zeit?

Leute packen, basteln, laufen,
grübeln, suchen, rennen, kaufen,
kochen, backen, braten, waschen,
rätseln, wispern, flüstern, naschen,
schreiben Briefe, Wünsche, Karten,
was sie auch von dir erwarten.

Doch wozu denn hetzen, eilen,
schöner ist es zu verweilen
und vor allem dran zu denken,
sich ein Päckchen "Zeit" zu schenken.
Und bitte lasst noch etwas Raum
für das Christkind unterm Baum!

5. Hebe zum Schluss die Reimwörter hervor. Mit einem Doppelklick das Wort markieren und dann mit einer Farbe hervorheben.



Vorweihnachtstrubel

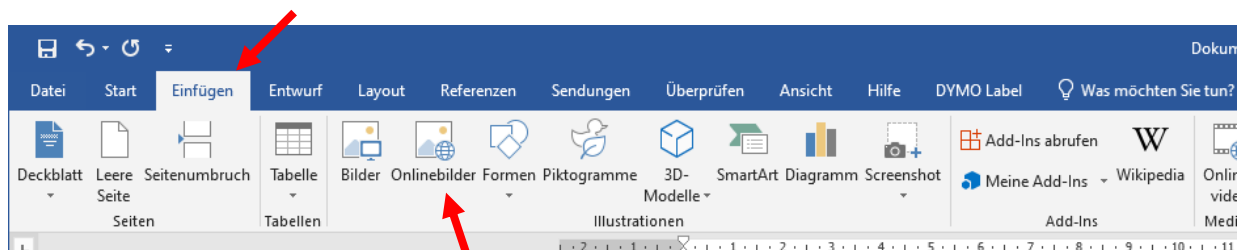
Grüner Kranz mit roten **Kerzen**,
Lichterglanz in allen **Herzen**,
Weihnachtslieder, **Plätzchenduft**,
Zimt und Sterne in der **Luft**.
Garten trägt sein **Winterkleid**
wer hat noch für Kinder **Zeit**?

Leute packen, basteln, laufen,
grübeln, suchen, rennen, kaufen,
kochen, backen, braten, waschen,
rätseln, wispern, flüstern, naschen,
schreiben Briefe, Wünsche, Karten,
was sie auch von dir erwarten.

Doch wozu denn hetzen, eilen,
schöner ist es zu verweilen
und vor allem dran zu denken,
sich ein Päckchen "Zeit" zu schenken.
Und bitte lasst noch etwas Raum
für das Christkind unterm Baum!

6. Wenn du willst, kannst du noch ein Bild zum Gedicht im Internet suchen

Einfügen → Onlinebilder



7. Drucke dein Dokument aus

Herzliche Adventsgrüße von deiner Frau Kaline

