



Wilthen, den 01.01.2021

Ein gesundes neues Jahr 2021,



Glück, Gesundheit, Erfolg, Freude, Geborgenheit, Liebe,
Freundschaft, Gerechtigkeit, Spaß, gute Ergebnisse
Anerkennung, Leistungswillen, Ausdauer, Fleiß,
Wissensdurst und Neugier

wünscht dir und deiner Familie deine Frau Schwurack
und Umi



Aktualisierte Lernzeitaufgaben der Klasse 1b vom 04.01. bis 08.01.2021

04.01. 2021

Mathematik: Bitte die Übung ins M1- Heft kleben und lösen!

Übung 04.01.2021



1. Vorgänger und Nachfolger

2. Vergleichen < = >

V	Z	N
		2
5		
		9
	6	

V	Z	N
	9	
		5
		11
4		

4 ● 5

10 ● 8

7 ● 6

7 ● 7

9 ● 11

2 ● 3

8 ● 8

6 ● 0

5 ● 7

3 ● 6

1 ● 0

11 ● 10



3. Addieren

2 + 2 =

4 + 4 =

0 + 8 =

6 + 3 =

2 + 3 =

4 + 5 =

8 + 0 =

3 + 6 =

1 + 1 =

3 + 3 =

5 + 2 =

4 + 6 =

1 + 2 =

3 + 4 =

2 + 5 =

+ =

Geschafft? Prima! 🤗 Male bei 1. in Mathe ein Lachgesicht in deinen Lernpass!

Bearbeite nun das bereits ausgedruckte Arbeitsblatt „Ergänzen zur 10“!

Geschafft? Belohne dich im Lernpass bei 2. mit einem Lachgesicht!



Deutsch:

1. Leseübung

si li mon son sa in pal sel pin me en am te
seln uns na se

Lies nun in der Fibel auf den S 23 und 24!

2. Hörübung

Umi Übungsheft S 26 /1:

1. Sprich die Wörter deutlich und kreuze an, wenn du ein R/r hörst!
2. Für gute Leser: Lies die Wörter unter der Tafel! Verbinde Wort und Bild!
3. Markiere nun alle R/r im Buchstabenband gelb!

Umi Übungsheft S 26 /2:

Lies die Tuwörter und kreuze an, welches Wort zum Bild gehört!

3. Schreibübung

Umi Schreibschriftheft S.17: Bilde aus 2 Silben Wörter und schreibe sie neben das passende Bild!

Geschafft! Du darfst in deinem Lernpass dem 1. Deutschfenster ein Lachgesicht geben!



Sachunterricht:

Schau dir die Bilder genau an! Wie haben sich die Tiere an das Leben im Winter angepasst? Welche Tricks helfen ihnen beim Überleben in der kalten Jahreszeit?

Lass dir die Überschriften von Mutti oder Vati vorlesen und ordne die Bilder richtig zu!

Schneide und klebe sauber und gewissenhaft! Hefte das Blatt in deinem Sachkundehefter ab!

Geschafft? Du darfst in deinem Lernpass im 1. Sachkundefenster ein Lachgesicht geben!





Winterfell



Winterschlaf




Winterreise/Vogelzug



Winterschlaf



Winterruhe



Winterstarre

Tiere im Winter

Winterfell

Winterschlaf

Winterruhe

Winterstarre

Winterreise

(Vogelzug)

Mathematik: Bitte die Übung ins M1- Heft kleben und lösen!

Übung 05.01.2021



1 Links oder rechts ?

○ ○ ○ ○

2

3

$+$ $+$ $+$

Löse nun das ausgedruckte Arbeitsblatt „Ergänzen zur 5 7 6 10 8 und 9“

Geschafft? Belohne dich im Lernpass **Mathe** bei 3. mit einem Lachgesicht!

Deutsch:



1. Übung zur Buchstabensicherheit

Erst Buchstaben benennen lassen und danach ins D1-Heft diktieren!


M m U u L l O o P p I i A a E e S s N n

L l U u M m a i O o P p

2. Festigung des neuen Buchstabens



Lies die Wörter mehrfach, bevor du in der Fibel weiterübst! Zeichne unter die anderen Wörter mit dem Bleistift die Silbenbögen!



Roller **P**irat

Arm

Nora

Ronni

Sara

Lies nun den Fibeltext Seite 26!

3. Einführung R/r in Druckschrift

Übe das R/ zu drucken!

Benutze unbedingt das Zauberpapier! Denke an die richtige Schreibreihenfolge! Beachte die Zeilen und Abstände! Vergiss dein Löschblatt nicht, sonst hast du beim Schreiben keinen geraden Rücken!



Umi malt Tapete.



Geschafft! Du darfst in deinem Lernpass dem 2. Deutschen Fenster ein Lachgesicht geben!



Fleißlesetext für zu Hause



Toni, Uta und Susi sind im . Toni holt .

Uta holt . Susi malt Lilo mit Lamm .

Toni malt 1 Esel . Uta malt  Molli.

Oma holt lila Limo, m, m, m.

Unterstreiche rot, wer im Haus ist!

Unterstreiche gelb, wer die Pinsel holt!

Unterstreiche grün, mit wem Susi die Lilo malt!

Unterstreiche blau, wie die Katze heißt!

Unterstreiche orange, was Oma holt!

Rahme alle Wörtchen „malt“ lila ein und alle Wörtchen „holt“ schwarz ein!

Silbenlesen

ma, me, mi, mo, mu

la, le, li, lo, lu

ta, te, ti, to, tu

pa, pe, pu, pi, po

sa, se, si, so, su

na, ne, ni, no, nu

Schneide aus und klebe das Blatt in dein Zusatzlesetextheft!

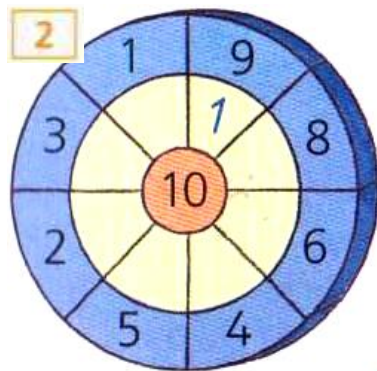
Lernzeit 6. Januar 2021

Mathematik:

Übung 06.01.2021

1

$3 + 2$	$2 + 6$
$1 + 6$	$4 + 1$
$3 + 5$	$5 + 2$
$7 + 2$	$1 + 5$
$3 + 3$	$3 + 6$



3

5		7		
		3		
				10

4

V	Zahl	N
		7
		10
		2
		5

V	Zahl	N
8		
	7	
		6
9		

Löse nun die Aufgaben im Zahllineheft AH S 22/23

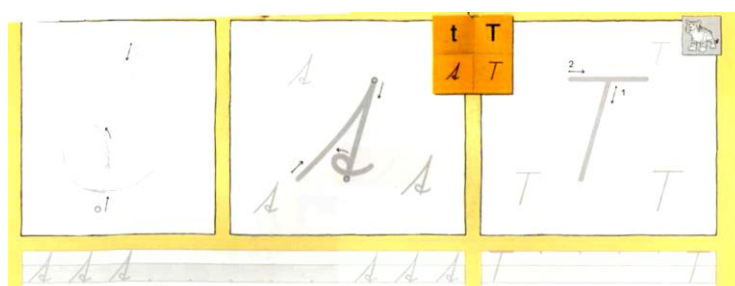
Geschafft? Male ein Lachgesicht bei Mathe in deinen Lernpass!



Deutsch - Teil 1:





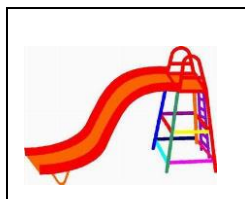
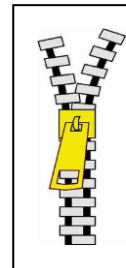


1. Schreibübung: Schreibheft **S** ○

linkes Fenster: Bewegungen in Pfeilrichtung mit dem Finger ohne Stift mindestens zehnmahl üben, **zweites und drittes Fenster** **A T** mit Feinschreiber im Fenster nachspuren, **in der Schreibzeile mit Füller- zuerst auf das Zauberpapier** eine Zeile - danach im Schreibheft



Hörübung/ Schreiben in Druckschrift

Schneide alle Wörter mit R aus und klebe sie in dein Buchstabenheft ein. Achtung! Einige Bilder sind falsch!



2. Lesen Fibel S 27 Alle sollen rennen

Bitte zuerst die Kinder leise den Text erlesen und danach den Text laut vorlesen lassen!

Beantworte die Fragen: Die Kinder dürfen dabei im Buch nach der richtigen Antwort suchen.

Richtig oder **falsch**? Kinder malen die Kästchen entsprechend aus!

1. Wer ist Nero?

Antwort: Nero ist ein Hund.

2. Wo ist Nero als Erster?

Nero ist als Erster am Mast.

3. Mit wem rennt Lulu um die Wette?

Lulu rennt mit Ramona.

4. Wer soll nun mit Ronni um die Wette rennen?

Nun soll Ali soll mit Ronny rennen.

5. Worum rennen alle?

Alle rennenum rote Tonnen.

★ 6. Was ruft der Trainer/Sportlehrer?

Der Trainer ruft Tempo, Tempo.

Geschafft? Male ein Lachgesicht bei Deutsch in deinen Lernpass! 😄

Mach eine Pause bevor du weitermachst! Male oder gehe eine Weile raus.



www.ausmalbilder.info

Deutsch - Teil 2:

● S 27/ 1 (Wörter drucken) und 2 (Lese-Mal-Sätze nummerieren und Bilder vervollständigen, ☆ zu 4. frei schreiben)

Geschafft? Prima!

Male ein Lachgesicht bei Deutsch in deinen Lernpass!





① rennen

② rollen

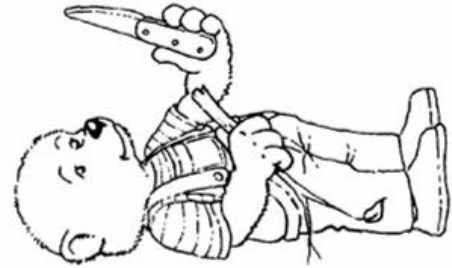
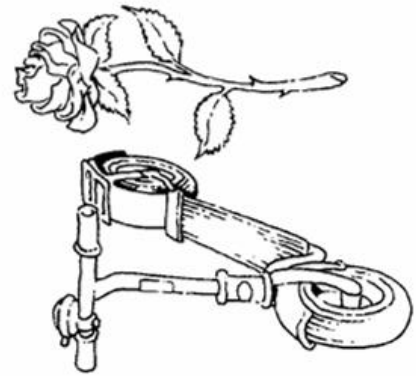
③ rasen

Ronnis Roller
ist rot.

Umis Messer
ist nass.

Saras Rose
ist rosa.

Am Messer
ist Rost.



Ronni und Ramona rennen.
Ramona rennt als Erste
ins Tor. Male.



Umi soll mit Lulu rollen.
Er muss es erst lernen.
Armer Umi!
Male Umis Arm rot.



Schreiben: ○ SH S 18 ab Zeile
danach im Heft!



Zuerst auf das Zauberpapier,

Schreibe nun sauber in die Zeile und schau, ob dein Wort genau so groß ist wie das Wort darüber! Vergiss dein Löschblatt nicht, sonst hast du beim Schreiben keinen geraden Rücken! Geschafft? Prima! 🙌

Handwriting practice sheet with a yellow background. It features several rows of writing lines. The first row shows the word 'ta' written twice in cursive. The second row shows 'Tom' written twice in cursive. The third row shows 'mit' and 'malt' written in cursive. The fourth row shows the sentence 'Uta malt mit Tim.' written in cursive. To the right of the handwriting practice is a black and white illustration of two children sitting on the floor, painting circles. The number '18' is printed in the bottom left corner.

Sachunterricht „Die vier Jahreszeiten“

Pustebume S.26/27


Welche Jahreszeiten erkennst du? Was ist gleich, was ist anders? Schneide die Namen der Jahreszeiten vom Rand S.27 aus und klebe sie an der richtigen Stelle ein! Schneide die Bilder auf S. 73 unten aus und klebe sie zu den richtigen Jahreszeiten! Male oder klebe passende Bilder in die freien Fenster!

Geschafft! Du darfst in deinem Lernpass dem 1. Sachunterrichtsfenster ein Lachgesicht geben!

Mathematik:


Übung 07.01.2021

$$\begin{array}{ll} 2 + 2 = & 4 + 2 = \\ 2 + 3 = & 4 + 3 = \\ 3 + 2 = & 5 + 2 = \\ 3 + 3 = & 5 + 3 = \end{array}$$



Arbeitsheft S 24/ 1- 4

Hausaufgaben Nummer 5 und 6



1

2

3

4

5

6

7

8

9

10

11

12

13

14

15

16

17

18

19

20

21

22

23

24

25

26

27

28

29

30

31

32

33

34

35

36

37

38

39

40

41

42

43

44

45

46

47

48

49

50

51

52

53

54

55

56

57

58

59

60

61

62

63

64

65

66

67

68

69

70

71

72

73

74

75

76

77

78

79

80

81

82

83

84

85

86

87

88

89

90

91

92

93

94

95

96

97

98

99

100

1

2

3

4

5

6

7

8

9

10

11

12

13

14

15

16

17

18

19

20

21

22

23

24

25

26

27

28

29

30

31

32

33

34

35

36

37

38

39

40

41

42

43

44

45

46

47

48

49

50

51

52

53

54

55

56

57

58

59

60

61

62

63

64

65

66

67

68

69

70

71

72

73

74

75

76

77

78

79

80

81

82

83

84

85

86

87

88

89

90

91

92

93

94

95

96

97

98

99

100

1

2

3

4

5

6

7

8

9

10

11

12

13

14

15

16

17

18

19

20

21

22

23

24

25

26

27

28

29

30

31

32

33

34

35

36

37

38

39

40

41

42

43

44

45

46

47

48

49

50

51

52

53

54

55

56

57

58

59

60

61

62

63

64

65

66

67

68

69

70

71

72

73

74

75

76

77

78

79

80

81

82

83

84

85

86

87

88

89

90

91

92

93

94

95

96

97

98

99

100

1

2

3

4

5

6

7

8

9

10

11

12

13

14

15

16

17

18

19

20

21

22

23

24

25

26

27

28

29

30

31

32

33

34

35

36

37

38

39

40

41

42

43

44

45

46

47

48

49

50

51

52

53

54

55

56

57

58

59

60

61

62

63

64

65

66

67

68

69

70

71

72

73

74

75

76

77

78

79

80

81

82

83

84

85

86

87

88

89

90

91

92

93

94

95

96

97

98

99

100

1

2

3

4

5

6

7

8

9

10

11

12

13

14

15

16

17

18

19

20

21

22

23

24

25

26

27

28

29

30

31

32

33

34

35

36

37

38

39

40

41

42

43

44

45

46

47

48

49

50

51

52

53

54

55

56

57

58

59

60

61

62

63

64

65

66

67

68

69

70

71

72

73

74

75

76

77

78

79

80

81

82

83

84

85

86

87

88

89

90

91

92

93

94

95

96

97

98

99

100

1

2

3

4

5

6

7

8

9

10

11

12

13

14

15

16

17

18

19

20

21

22

23

24

25

26

27

28

29

30

31

32

33

34

35

36

37

38

39

40

41

42

43

44

45

46

47

48

49

50

51

52

53

54

55

56

57

58

59

60

61

62

63

64

65

66

67

68

69

70

71

72

73

74

75

76

77

78

79

80

81

82

83

84

85

86

87

88

89

90

91

92

93

94

95

96

97

98

99

100

Wer oder was ist am schnellsten?



■ bis ■ Aus vier verschiedenen Zahlenkarten sechs Aufgaben bilden. Aufgabe und Tauschaufgabe gelten als eine

Geschafft? Male ein Lachgesicht bei **Mathe** auf!




Mathematik: Bitte die Übung ins M2- Heft kleben und lösen!

Übung 08.01.2021



Immer 10.



6	5	5	2	9	3	5	5
4					1	7	
3	9	4	8	1	1		
7	6	3		6	4	2	9
2	5	1	7	8			6
8	5	9				4	



Schreibe so in dein Heft ab und löse die Aufgaben!

- | | | |
|------------|------------|------------|
| 1) 3 + 7 = | 2) 7 + 0 = | 3) 6 + 4 = |
| 3 + 6 = | 7 + 1 = | 6 + 3 = |
| 3 + 5 = | 7 + 2 = | 6 + 2 = |
| 3 + 4 = | 7 + 3 = | 6 + 1 = |

1) 3 + 7 = 10	2) 7 + 0 =
3 + 6 = 9	7 + 1 =
3 + 5 =	7 + 2 =
3 + 4 =	7 + 3 =

Schneide aus und klebe das Blatt in dein M1- Heft

Aufgabe und Tauschaufgabe

--	--	--

$4 + 3 =$ $3 + 4 =$	<hr/>	<hr/>	<hr/>

Summand	Summand	Die Summanden kann man vertauschen.	$6 + 4 = 10$
6	4		
$+$			
$= 10$		Die Summe bleibt gleich.	$4 + 6 = 10$
Summe	Summe		

Geschafft? Prima! Male in Mathe ein Lachgesicht in deinen Lernpass!



Bearbeite nun die Seite 25 in deinem Zahlen-Arbeitsheft!

Als Hausaufgabe kreuze bitte auf der nächsten Seite (S 26) die Aufgaben 1-5 an!

Geschafft? Belohne dich im Lernpass mit einem Lachgesicht!



Zusätzliche Aufgabe für besondere Fleißmäuse

Plusaufgaben üben – ergänzen – - -

1 Ergänze und kontrolliere. Eine Zahl bleibt jeweils übrig.

$2 + \underline{3} = 5$	$2 + \underline{\quad} = 8$	$2 + \underline{\quad} = 7$	$6 + \underline{\quad} = 10$
$1 + \underline{\quad} = 8$	$4 + \underline{\quad} = 8$	$4 + \underline{\quad} = 10$	$1 + \underline{\quad} = 4$
$0 + \underline{\quad} = 3$	$7 + \underline{\quad} = 9$	$9 + \underline{\quad} = 9$	$2 + \underline{\quad} = 10$
$3 + \underline{\quad} = 8$	$5 + \underline{\quad} = 7$	$5 + \underline{\quad} = 10$	$0 + \underline{\quad} = 8$
$2 + \underline{\quad} = 9$	$3 + \underline{\quad} = 7$	$2 + \underline{\quad} = 8$	$7 + \underline{\quad} = 10$
3 3 5 5 7 7	2 2 4 4 6 6	0 0 5 5 6 6	3 3 4 4 8 8

2 Rechne und kontrolliere. Eine Zahl bleibt jeweils übrig.

$1 + 0 + 2 = \underline{\quad}$	$1 + 1 + 3 = \underline{\quad}$	$4 + 1 + \underline{\quad} = 10$
$1 + 5 + 1 = \underline{\quad}$	$1 + 2 + 2 = \underline{\quad}$	$2 + 0 + \underline{\quad} = 10$
$3 + 2 + 0 = \underline{\quad}$	$1 + 0 + 1 = \underline{\quad}$	$3 + 6 + \underline{\quad} = 10$
$2 + 4 + 1 = \underline{\quad}$	$5 + 2 + 2 = \underline{\quad}$	$5 + 4 + \underline{\quad} = 10$
$0 + 2 + 1 = \underline{\quad}$	$3 + 2 + 4 = \underline{\quad}$	$2 + 3 + \underline{\quad} = 10$
3 3 5 5 7 7	2 2 5 5 9 9	1 1 5 5 8 8

3

Deutsch:

1. Leseübung



Lotta malt. Lotta malt Mama mit Oma. Toll, Lotta! Nun soll Lotta mit Ronni

lesen. Ronni rennt um alle  . Er rast um  und Sessel.

O, o! Lotta nimmt Ronni am Arm. Nun lesen Ronni und Lotta

im Piraten  . Toll Ronni, toll!

Ronni und Ramona rennen.

Ramona rennt als Erste

ins Tor. Male.



① rennen

② rollen

③ rasen

Ronnis Roller
ist rot.

Saras Rose
ist rosa.

Umis Messer
ist nass.

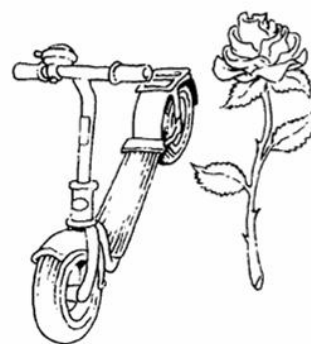
Am Messer
ist Rost.

Umi soll mit Lulu rollen.

Er muss es erst lernen.

Armer Umi!

Male Umis Arm rot.



Geschafft! Du darfst dir in deinem Lernpass im Deutschfenster ein Lachgesicht geben!



2. Schreibübung

ε e

Umi - Schreibschriftheft S.19: Übe mit dem Feinschreiber Schleifen und Laubbäume! Spure nun das große geschriebene ε nach. Probiere auf dem Zauberpapier eine Zeile ε bevor du es ins Heft schreibst. Denke an das Löschblatt!

Nun spure das kleine e nach und übe es in der Zeile erst auf dem Zauberpapier und anschließend im Heft.

Achte auf die gleiche Schrittfolge auch bei den Namen **Ela** und **Ute**. Die Buchstabenverbindung **te** ist in Schreibschrift besonders schwierig. Übe solange auf dem Zauberpapier, bist du es formschön schaffst.

Spure den Satz: Male Ela mit Umi einmal nach und schreibe dann wort für wort einmal ordentlich in der unteren Zeile auf! Bei Problemen übe lieber noch einmal auf dem Zauberpapier.

Male nun Umi!

Hausaufgabe: Schreibe die zwei Sätze aus dem unteren rechten Fenster in dein D1- Heft zweimal ab!

Geschafft! Du darfst dir in deinem Lernpass im Deutschfenster ein Lachgesicht geben!



Sachunterricht „Im Winter“

Pustebume S.30/31

Schau dir das Winterbild an! Erzähle, was du siehst! Wer verhält sich richtig? Male den kleinen Kreis grün aus! Wer verhält sich falsch? Warum ist dieses Verhalten falsch? Male den kleinen Kreis rot aus!

Geschafft? Du darfst in deinem Lernpass im Sachkundefenster ein Lachgesicht geben!

