

**Montag, 8.02.21**


**Mathematik „Addieren und Subtrahieren bis 10“**

1. Grundaufgaben der Addition

Du solltest die Additionsaufgaben im M1-Heft auswendig lernen. Lass dir die Aufgaben durcheinander von einem Erwachsenen ansagen! Weißt du sofort die Lösung? Prima!

2. Grundaufgaben der Subtraktion

Minus-Segel



Schreibe die Aufgaben sauber und übersichtlich in dein M1 - Heft und rechne sie aus!

Lerne die Grundaufgaben!

Bitte einen Erwachsenen, dich immer wieder abzufragen!

Geschafft! Du darfst in deinem Lernpass dem 1. Mathefenster ein Lachgesicht 😊 geben!

**Deutsch:**

1. Buchstabensicherheit und Lernwörter:

Lass dir folgende Schreibbuchstaben und Lernwörter in dein D1- Heft diktieren: (falls du etwas nicht weißt, mach einen Strich -) **Schreibe Schreibschrift!**

*Uu, Aa, Ss, Oo, Mm, Nn, Pp, Ll, Ee, Ii, Ff,*

*Mama, Papa, Oma, Opa, im, in, am, an, alle, um, mit, malt, male, malen, nun*

Alles richtig? Prima! Berichtige falsche oder fehlende Buchstaben und Wörter! Übe sie!

2. Einführung D d (wir sprechen den Lautnamen: Vergleich mit T t hier kommt ein starker Luftstoß aus dem Mund, beim D d kommt keine Luft)

Schau dir die Bilder an! Sprich deutlich! In welchen Wörtern hörst du ein D/d?

Nimm dein Buchstabenheft! Schneide zuerst die Zeilen ab und klebe sie unten auf die nächste Heftseite!

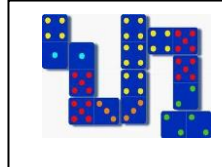


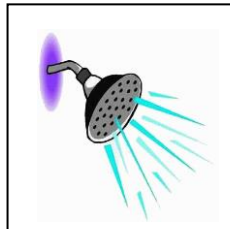


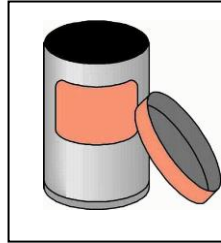

Drucke D! (gerade herunter, Bogen nach rechts)

Drucke d (wie das a, nur der Hals geht vom Dachbogen in die Wohnung)



Schneide nun D und d aus und klebe sie in die Mitte des Heftes!

Schneide alle Wörter mit D am Wortanfang aus und klebe sie ein! Achtung! Einige Bilder mit T haben sich eingeschlichen!



### 3. Sinnerfassung

Verbinde Wort und Bild mit Lineal und Bleistift!

Dame

Mandel

Aldi

Sand

Nadel

Datteln

Made



Mond

Mund

Wunde

Nudeln

Marmelade

Rinde

### 4. Hörübung:

Umi Übungsheft S.32/1: Sprich die Wörter deutlich und kreuze an, wenn du ein D/d hörst!

Für gute Leser: Lies die Wörter unter der Tafel! 😊

Geschafft! Du darfst in deinem Lernpass dem 1. Deutschfenster ein Lachgesicht 😊 geben!

### 5. Einführung Schreibschrift $\mathcal{R}$

Umi Schreibschrift S. 25 oben links: Spure die Bewegungen von Ritter Umi mit Fineliner nach: Bogen nach rechts, wenig nach links, Füßlein dran!

Oben rechts: beginne wie beim  $\mathcal{B}$  und gehe nun am Dach der Wohnung schräg nach rechts und vergiss das Füßlein nicht!

Schreibe groß in die Luft! Schreibe es Mama oder Papa auf den Rücken! Vergiss nicht, abzuwischen 😊!

Spure mit dem Fineliner oben rechts nach! Lege dein Löschblatt nun unter die Zeile R und spure mit dem Füller nach! Übe nun auf Zauberpapier! Schreibe R und zeichne den schönsten Buchstaben aus!

Spure Rose nach! Übe auf Zauberpapier! Schreibe ins Heft! Arbeite mit den Wörtern Ronni und Roller genauso!

Lies unten rechts und kreuze richtig an!

Schreibe den richtigen Antwortsatz!

#### 6. Einführung Fibel S. 32/33

Schau dir die Bilder an und erzähle, was du siehst! Was machen die Kinder wohl? Lies den Text zuerst still! Lies ihn nun laut vor!

Beantworte die Fragen!

Geschafft! Du darfst in deinem Lernpass dem 2. Deutschfenster ein Lachgesicht 😊 geben!



**Dienstag, 9.02.21**

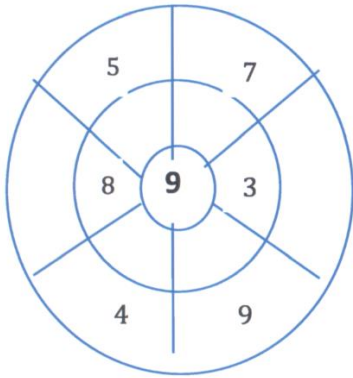
**Mathematik „Addieren und Subtrahieren bis 10“**

#### 1. Grundaufgaben der Subtraktion

Du solltest die Subtraktionsaufgaben im M1-Heft auswendig lernen. Lass dir die Aufgaben durcheinander von einem Erwachsenen ansagen! Weißt du sofort die Lösung? Prima!

## 2. Übung und Festigung im Zahlenraum bis 10

Ergänze die fehlenden Zahlen!



Für Schlaufüchse! Wie heißt die fehlende Karte? Schau dir die Lösungen an! Wie geht es weiter? Du darfst nur mit den Karten rechnen!

8

3

0

4

\_\_\_ + \_\_\_ = 2

\_\_\_ + \_\_\_ = 3

\_\_\_ + \_\_\_ = 4

\_\_\_ + \_\_\_ = \_\_\_

\_\_\_ + \_\_\_ = \_\_\_

\_\_\_ + \_\_\_ = \_\_\_

Immer zwei Fische sehen gleich aus!

**1**

$$4 + 6 = \underline{\quad}$$
$$4 + 4 = \underline{\quad}$$
$$4 + 3 = \underline{\quad}$$
$$4 + 2 = \underline{\quad}$$
$$4 + 5 = \underline{\quad}$$
$$4 + 1 = \underline{\quad}$$

**2**

$$3 + 3 = \underline{\quad}$$
$$3 + 5 = \underline{\quad}$$
$$3 + 7 = \underline{\quad}$$
$$3 + 4 = \underline{\quad}$$
$$3 + 6 = \underline{\quad}$$
$$3 + 0 = \underline{\quad}$$

**3**

$$9 - 2 = \underline{\quad}$$
$$5 - 2 = \underline{\quad}$$
$$10 - 0 = \underline{\quad}$$
$$10 - 2 = \underline{\quad}$$
$$7 - 3 = \underline{\quad}$$
$$6 - 4 = \underline{\quad}$$

**4**

$$8 - 3 = \underline{\quad}$$
$$6 - 3 = \underline{\quad}$$
$$9 - 5 = \underline{\quad}$$
$$5 - 4 = \underline{\quad}$$
$$7 - 1 = \underline{\quad}$$
$$4 - 2 = \underline{\quad}$$

**5**

$$1 + 7 = \underline{\quad}$$
$$2 + 4 = \underline{\quad}$$
$$1 + 9 = \underline{\quad}$$
$$1 + 3 = \underline{\quad}$$
$$2 + 7 = \underline{\quad}$$
$$1 + 10 = \underline{\quad}$$

**6**

$$3 + 1 + 1 = \underline{\quad}$$
$$3 + 1 + 2 = \underline{\quad}$$
$$2 + 2 + 3 = \underline{\quad}$$
$$2 + 2 + 6 = \underline{\quad}$$
$$9 + 1 + 1 = \underline{\quad}$$
$$3 + 0 + 5 = \underline{\quad}$$

Geschafft! Du darfst in deinem Lernpass dem 2. Mathefenster ein Lachgesicht 😊 geben!

## Deutsch:

### 1. Leseübung:

Fibel S. 32/33

### 2. Lernwörter:

Lass dir die folgenden Lernwörter diktieren! **Drucke** sie in dein D1-Heft!

**ein, eine, Eis, er es, essen, ist, mein, muss, Mutter, sein, so, sollen, uns, unser, leise, lernen, lesen**

Alles richtig? Prima! Berichtige falsche Wörter! Übe sie!

### 3. Übung zur Sinnerfassung:

Umi Übungsheft S.32/2 Lies und ergänze das Bild richtig!

Nr. 3 Verbinde die Buchstaben mit einem Bleistift in der richtigen Reihenfolge! Drucke die Wörter in die Zeile!

S. 33/2 Lies und setze die Ziffern richtig ein! Ergänze die Bilder!

### 4. Schreibübung:

Beachte folgende Schritte: Spure auf Zauberpapier nach! Übe in der freien Zeile auf Zauberpapier! Achte auf die Abstände zwischen den Wörtern! Wenn es so wie vorgeschrieben gelingt, schreibe in die Zeile! Denke an dein Löschblatt!

Schreibe im D2:

*mein Roller*

*eine Rose*

*Rida malt Rommi.*

Geschafft! Du darfst in deinem Lernpass dem 3. Deutschfenster ein Lachgesicht 😊 geben!



## Sachunterricht „Tiere im Winter“

Wie heißen die Tiere?

Was bedeuten folgende Begriffe: Standvogel, Zugvogel, Winterfell, Winterschlaf, Winterruhe, Winterstarre?

Wie überstehen die abgebildeten Tiere den Winter?

Welchen Tieren kannst du im Winter helfen? Wie kannst du helfen?

Welche Standvögel kennst du?



Geschafft! Du darfst in deinem Lernpass dem 1. Sachunterrichtsfenster ein Lachgesicht 😊 geben!

**Mittwoch, 10.02.21**

**Mathematik „Festigung Subtrahieren“**

1. Grundaufgaben der Subtraktion

Du solltest die Subtraktionsaufgaben im M1-Heft auswendig lernen. Lass dir die Aufgaben durcheinander von einem Erwachsenen ansagen! Weißt du sofort die Lösung? Prima!

2. Übung

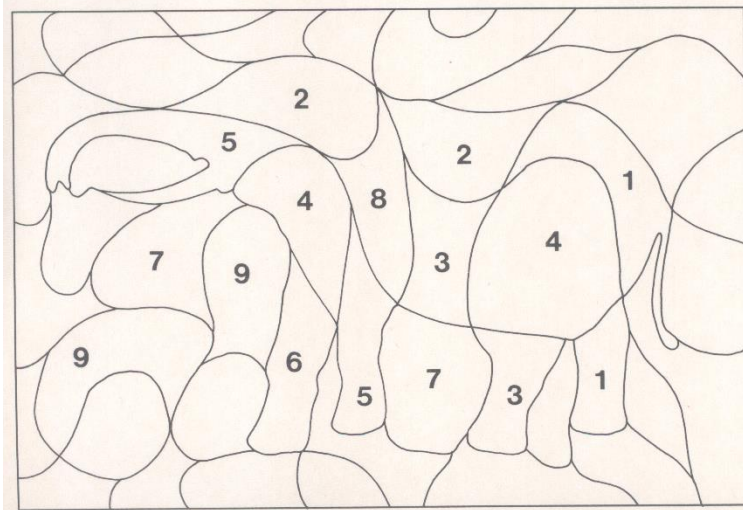
Schreibe die Aufgaben in dein M2-Heft und löse sie! Alles richtig? Prima! Berichtige fehlerhaft gerechnete Aufgaben!

$4 - 1 = \underline{\quad}$	$5 - 2 = \underline{\quad}$	$8 - 3 = \underline{\quad}$
$4 - 2 = \underline{\quad}$	$5 - 3 = \underline{\quad}$	$8 - 5 = \underline{\quad}$
$6 - 1 = \underline{\quad}$	$7 - 2 = \underline{\quad}$	$6 - 3 = \underline{\quad}$
$6 - 2 = \underline{\quad}$	$7 - 3 = \underline{\quad}$	$6 - 2 = \underline{\quad}$



Rechne und male die Ergebnisfelder an!

1) $7 - 3 =$	1) $8 - 3 - 1 =$
2) $9 - 1 =$	2) $4 - 1 - 1 =$
3) $6 - 4 =$	3) $9 - 2 - 2 =$
4) $8 - 5 =$	4) $6 - 1 - 2 =$
5) $5 - 4 =$	5) $7 - 2 - 4 =$
6) $7 - 2 =$	6) $9 - 2 - 1 =$



Geschafft! Du darfst in deinem Lernpass dem 3. Mathefenster ein Lachgesicht 😊 geben!

## Deutsch:

### 1. Leseübung:

Einführung Fibel S. 34/35

Schau dir die Bilder an und erzähle, was du siehst! Was machen die Kinder wohl? Lies zuerst die Sprechblasen! Lies nun den Text still! Lies ihn laut vor!

Beantworte die Fragen!

### 2. Einführung Schreibschrift *r*

Umi Schreibschriftheft S. 26 oben links: Spure die Bewegungen von Ratte Rita mit Fineliner nach: Bogen nach rechts, schräg nach oben, Nase dran!

Oben rechts: beginne wie beim *m* und setze nun am Dach der Wohnung eine Nase wie beim *r* dran!

Schreibe groß in die Luft! Schreibe es Mama oder Papa auf den Rücken! Vergiss nicht, abzuwischen 😊!

Spure mit dem Fineliner oben rechts nach! Lege dein Löschblatt nun unter die Zeile r und spure mit dem Füller nach! Übe nun auf Zauberpapier! Schreibe r und zeichne den schönsten Buchstaben aus!

Spure ri nach! Übe auf Zauberpapier! Schreibe ins Heft!

Spure re nach! **Achtung! Ziehe die Nase vom r bis in die Mitte der Wohnung, damit das e ein schönes Köpfchen erhält!** Übe auf Zauberpapier! Schreibe ins Heft!

Spure rn nach! Übe auf Zauberpapier! Schreibe ins Heft!

Arbeite mit den Wörtern rennen, Sara und er genauso!

Lies unten rechts und kreuze richtig an!

Schreibe den richtigen Antwortsatz!

### 3. Sinnerfassung

Verbinde Wort und Bild mit Lineal und Bleistift!


Wanderer

Puder

Pudel

Panda

Wald



Wand

Rind

Dose

Windel

Laden

Wade

Geschafft! Du darfst in deinem Lernpass dem 4. Deutschfenster ein Lachgesicht 😊 geben!

### Sachunterricht „Tiere im Winter“

Schneide die Tiere auf dem gestrigen Blatt aus! Versuche, ob du die Begriffe schon allein lesen kannst! Du darfst dir auch helfen lassen!


Lege die Bilder der Tiere in das richtige Fenster! Lass einen Erwachsenen kontrollieren! Alles richtig? Du darfst kleben!

Dieses Blatt gehört in den grünen Sachunterrichtshefter!


Geschafft! Du darfst in deinem Lernpass dem 2. Sachunterrichtsfenster ein Lachgesicht 😊 geben!

# Tiere im Winter

Winterfell




Winterschlaf



Winterruhe



Winterstarre



Standvogel



Zugvogel



**Donnerstag, 11.02.21**

**Mathematik „Festigung Addieren und Subtrahieren“**

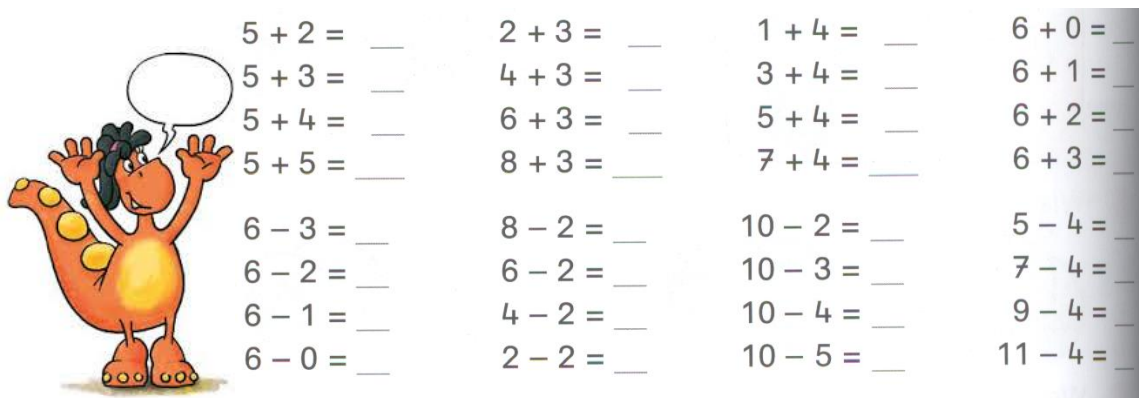
1. Grundaufgaben der Subtraktion

Du solltest die Subtraktionsaufgaben im M1-Heft auswendig lernen. Lass dir die Aufgaben durcheinander von einem Erwachsenen ansagen! Weißt du sofort die Lösung? Prima!

2. Übung

Schreibe die Aufgaben in dein M2- Heft und rechne!

20 Aufgaben musst du schaffen, dann darfst du fleißig sein und mehr rechnen.



$5 + 2 = \underline{\quad}$	$2 + 3 = \underline{\quad}$	$1 + 4 = \underline{\quad}$	$6 + 0 = \underline{\quad}$
$5 + 3 = \underline{\quad}$	$4 + 3 = \underline{\quad}$	$3 + 4 = \underline{\quad}$	$6 + 1 = \underline{\quad}$
$5 + 4 = \underline{\quad}$	$6 + 3 = \underline{\quad}$	$5 + 4 = \underline{\quad}$	$6 + 2 = \underline{\quad}$
$5 + 5 = \underline{\quad}$	$8 + 3 = \underline{\quad}$	$7 + 4 = \underline{\quad}$	$6 + 3 = \underline{\quad}$
$6 - 3 = \underline{\quad}$	$8 - 2 = \underline{\quad}$	$10 - 2 = \underline{\quad}$	$5 - 4 = \underline{\quad}$
$6 - 2 = \underline{\quad}$	$6 - 2 = \underline{\quad}$	$10 - 3 = \underline{\quad}$	$7 - 4 = \underline{\quad}$
$6 - 1 = \underline{\quad}$	$4 - 2 = \underline{\quad}$	$10 - 4 = \underline{\quad}$	$9 - 4 = \underline{\quad}$
$6 - 0 = \underline{\quad}$	$2 - 2 = \underline{\quad}$	$10 - 5 = \underline{\quad}$	$11 - 4 = \underline{\quad}$

Alles richtig? Prima! Berichtige fehlerhaft gerechnete Aufgaben!

Geschafft! Du darfst in deinem Lernpass dem 4. Mathefenster ein Lachgesicht 😊 geben!

**Deutsch:**

1. Leseübung:

Fibel S. 34/35

2. Schreibübung:

Beachte folgende Schritte: Spure auf Zauberpapier nach! Übe in der freien Zeile auf Zauberpapier! Achte auf die Abstände zwischen den Wörtern! Wenn es so wie vorgeschrieben gelingt, schreibe in die Zeile! Denke an dein Löschblatt!

Schreibe im D2:

*alle lernen*

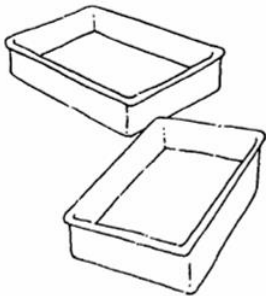
*er-mann*

mode Rosen

Sama soll lesen.

### 3. Sinnerfassung:

Eine Dose ist leer.  
In der anderen sind  
Nadeln.



Der Dino paddelt in  
einem See.



Lulu redet mit Umi.  
Ein Adler landet im Sand.  
Dennis isst eine Mandarine.  
Pedro teilt seine Salami mit Dana.

Geschafft! Du darfst in deinem Lernpass dem 5. Deutschfenster ein Lachgesicht 😊 geben!


### 4. Schreibübung:

Umi Schreibschrift S. 26 unten rechts


Lies die Wörter und schreibe sie in Schreibschrift in dein D2-Heft!

5. Sinnerfassung:

In der Dose  
sind Tomaten .



Alle Dosen in der Mitte  
sind rot .



Male Andis Sandalen an .

Male , was Umi essen will :


- Ameisen
- Sandalen
- Nudeln

Was willst du essen ?

Male es .




Was ist denn das ?



- Das ist ein Roller .
- Das ist ein Rad .
- Das ist ein Radio .

Male das Radio an .



- Das ist eine Dose .
- Das ist ein Dino .
- Das ist ein Indianer .

Male den Dino an .

Male Umi als Indianer !



Geschafft! Du darfst in deinem Lernpass dem 6. Deutschfenster ein Lachgesicht 😊 geben!



Freitag, 12.02.21


**Mathematik „Festigung Addieren und Subtrahieren“**

1. Grundaufgaben der **Subtraktion und Addition**




Du solltest die Grundaufgaben im M1-Heft auswendig lernen. Lass dir die Aufgaben durcheinander von einem Erwachsenen ansagen! Weißt du sofort die Lösung? Prima!

2. Übung

Schreibe jeweils 2 Plus- und 2 Minusaufgaben in das Plumino! Du weißt, dass im Maul die größte Zahl stehen muss!




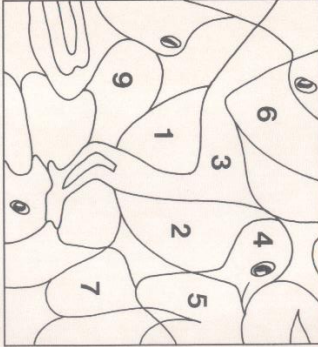

Plumino

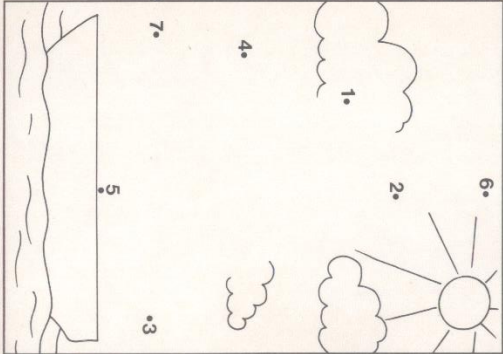
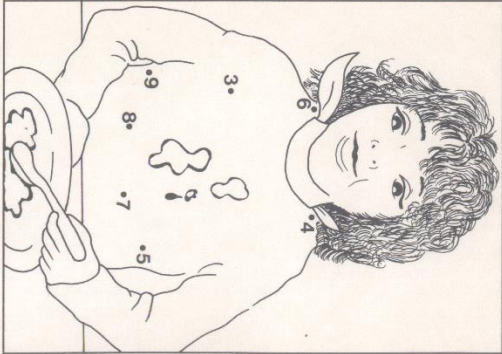


Fleißaufgabe

Zeichne ein eigenes Plumino! Löse die 4 Aufgaben im Bauch!



<p>Rechne aus und male die Lösungsfelder an!</p> <p>1) <math>5 = 6 -</math> 2) <math>7 = 9 -</math> 3) <math>3 = 6 -</math> 4) <math>5 = 9 -</math></p>	
<p>Rechne aus und male die Lösungsfelder an!</p> <p>1) <math>5 - = 4</math> 2) <math>6 - = 3</math> 3) <math>9 - = 7</math> 4) <math>8 - = 4</math></p>	
<p>Rechne aus und male die Lösungsfelder an!</p> <p>1) <math>8 - 6 =</math> 2) <math>5 - 2 =</math> 3) <math>9 - 8 =</math> 4) <math>7 - 3 =</math></p>	

<p>Rechne aus und verbinde die Punkte in der Reihenfolge der Aufgaben!</p> <p>1) 5 - 2 - 1 =</p> <p>2) 7 - 3 - 1 =</p> <p>3) 9 - 1 - 1 =</p> <p>4) 8 - 2 - 2 =</p> <p>5) 5 - 3 - 1 =</p> <p>6) 9 - 1 - 2 =</p> <p>7) 8 - 2 - 1 =</p>	<p>Rechne aus und verbinde die Punkte in der Reihenfolge der Aufgaben!</p> <p>1) 3 + 2 + 1 =</p> <p>2) 1 + 1 + 1 =</p> <p>3) 5 + 3 + 1 =</p> <p>4) 4 + 2 + 2 =</p> <p>5) 2 + 3 + 2 =</p> <p>6) 3 + 1 + 1 =</p> <p>7) 1 + 2 + 1 =</p>
	

Geschafft! Du darfst in deinem Lernpass dem 5. Mathefenster ein Lachgesicht 😊 geben!

**Deutsch:**

1. Leseübung:

Fibel S. 32 bis 35 Beachte die Satzzeichen und versuche, mit deiner Stimme zu arbeiten!  
 Dein Zuhörer soll viel Freude haben! 😊

2. Buchstabensicherheit:

Nenne die Lautnamen dieser Buchstaben:

A N M L a D m E S I W n e i s i w e R U d r u P o p T O  
 t Ei

### 3. Übungswörter:

Lass dir folgende Lernwörter in dein D1- Heft diktieren: (sprich beim Schreiben leise mit!)

**Schreibe Schreibschrift!**

*ein, eine, Eis, er es, essen, ist, mein, muss, Mutter, sein, so, sollen, uns, unser, leise,  
lernen, lesen*

Alles richtig? Prima! Berichtige falsche Wörter! Übe sie!

### 4. Schreibübung:

Umi Schreibschriftheft S. 27 oben links: Spure Ei, ei mit dem Fineliner nach!

Oben rechts: Lies die Wörter! Verbinde die Reimwörter mit einem Bleistift!

Schreibe nun:

*Ei Eimer ei ein Reiter mimen* Denke an die Verbindung: re!

Beachte folgende Schritte: Spure nach! Übe in der freien Zeile auf Zauberpapier! Achte auf die Abstände zwischen den Wörtern! Wenn es so wie vorgeschrieben gelingt, schreibe in die Zeile! Denke an dein Löschblatt!

unten links:

Du hast gelernt, dass man vor Namenwörter Begleiter (Artikel) setzen kann. Überlege, wie heißt der richtige Begleiter! Schreibe ihn davor!

Geschafft! Du darfst in deinem Lernpass dem 7. Deutschfenster ein Lachgesicht 😊 geben!



